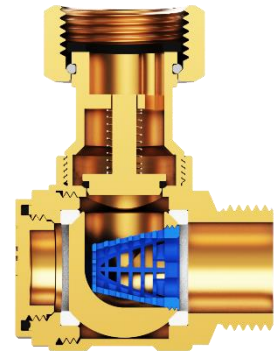


PRZEZNACZENIE:

Zawory Calido serii ERYK, to seria zaworów kulowych, kątowych sterowanych ręcznie, przeznaczonych do montażu w instalacjach centralnego ogrzewania i dystrybucji wody pitnej. Seria ta jest szczególnie dedykowana do podłączania kotłów wiszących jedno- i dwufunkcyjnych.

CHARAKTERYSTYKA:

- Kompaktowa konstrukcja uwzględnia ograniczoną przestrzeń montażową kotłów wiszących – łatwość podłączania kotłów wiszących.
- Zawory 1/2" do c.w.u. i c.o. oraz 3/4" do c.o. wyposażone są w filtr i zawór zwrotny – stanowi to rozwiązanie problemu montażowego w ograniczonej przestrzeni montażowej kotła wiszącego przy podłączaniu zaworu, filtra i zaworu zwrotnego (3 w 1) – Patent na wynalazek nr 230959.
- Współczynnik przepływu Kv umożliwia współpracę z kotłami o mocy do 28kW.
- Trzpień zaworu wyposażony jest w podwójne uszczelnienie: na górze trzpienia zastosowano tradycyjną dławicę pasywną z możliwością doszczelnienia za pomocą nakrętki, na dole trzpienia zastosowano nowoczesne uszczelnienie dynamiczne, w którym siła doszczelnienia zwiększa się wraz ze wzrostem ciśnienia między kulą a korpusem – gwarancja szczelności.
- Konstrukcja i montaż trzpienia zapobiegają wypchnięciu go z korpusu – gwarancja bezpieczeństwa.
- Zawory 1/2" do c.w.u. i c.o. oraz 3/4" do c.o. wyposażone są w filtr antykamienny umieszczony w kuli – ochrona kotła przed zanieczyszczeniami z instalacji c.o. i brak możliwości powstawania osadu wapiennego na filtrze.
- Zawory 1/2" do c.w.u. i c.o. oraz 3/4" do c.o. wyposażone są w zawór zwrotny – możliwość czyszczenia filtra bez potrzeby opróżniania instalacji z wody od strony kotła.
- Zawór wyposażony jest w dźwignię ze stopu aluminium pokrytą powłoką ochronną – gwarancja długiej żywotności dźwigni.
- Konstrukcja dźwigni umożliwia zastosowanie klucza 10 lub 21mm do otwierania – zamykania zaworu w ograniczonej przestrzeni.

**DANE TECHNICZNE:**

Temperatura pracy:	10 °C do 110 °C
Ciśnienie nominalne:	10 bar
Ciśnienie maksymalne:	16 bar

Rozmiary:

1/2"**1/2" z zaworem zwrotnym
i filtrem antykamiennym****3/4"****3/4" z zaworem zwrotnym
i filtrem antykamiennym****CERTYFIKATY/PATENTY:**

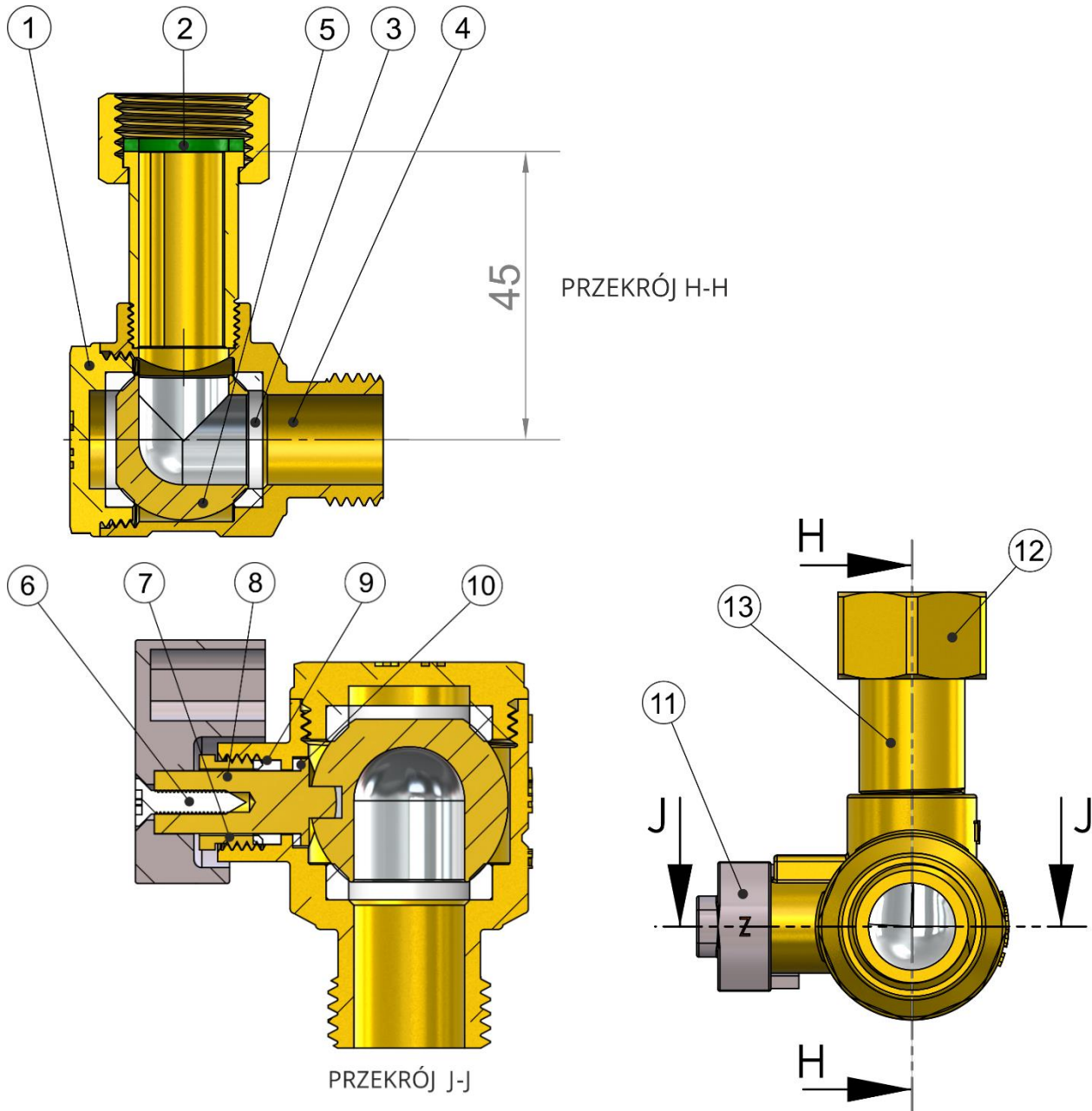
Znakowanie



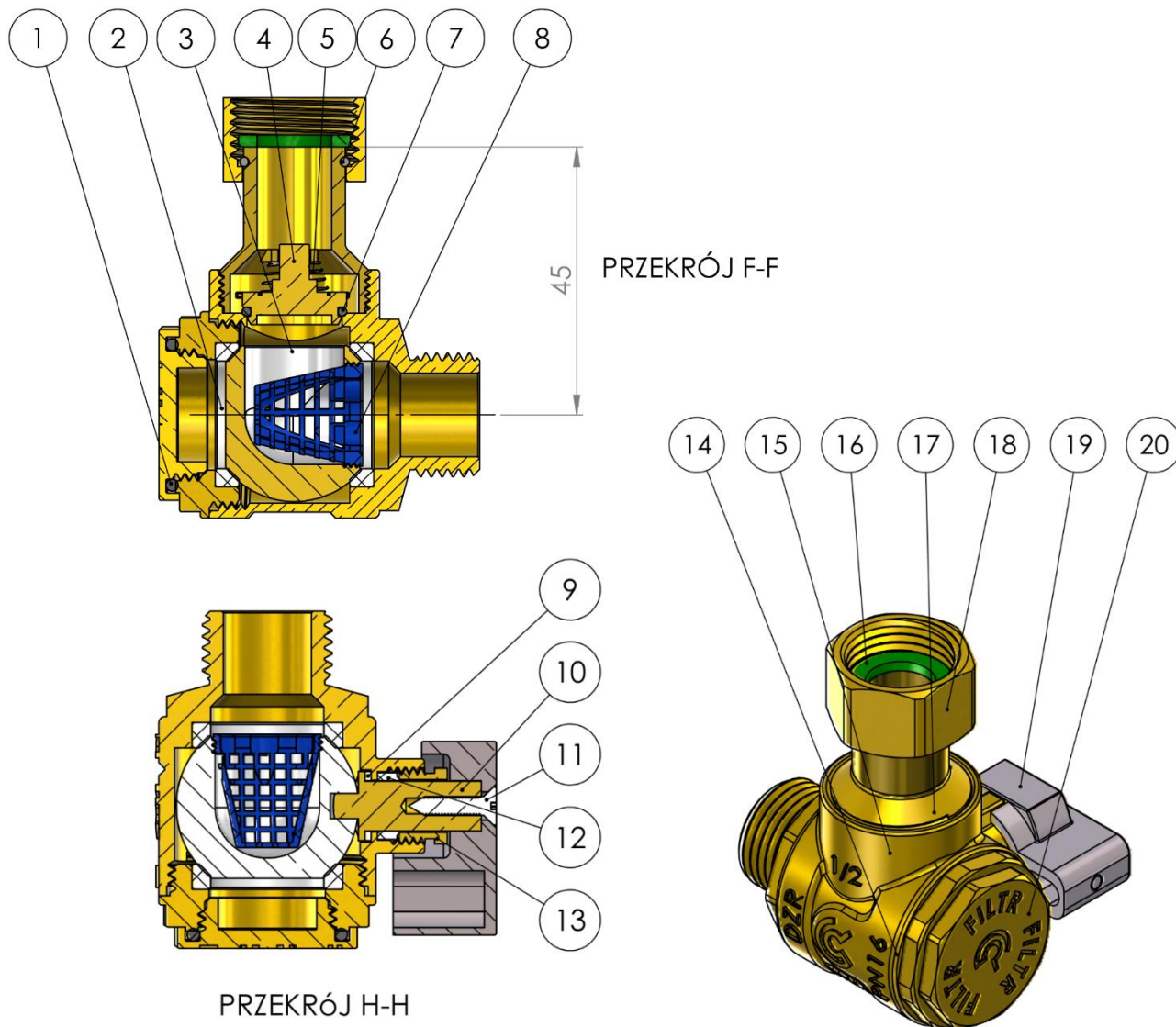
Krajowa deklaracja właściwości użytkowych 5/calido/2020 – produkt zgodny z normą PN-M-75002:2016-10.

Produkt z Atestem NIZP-PZH.

Patent na wynalazek nr 230959.

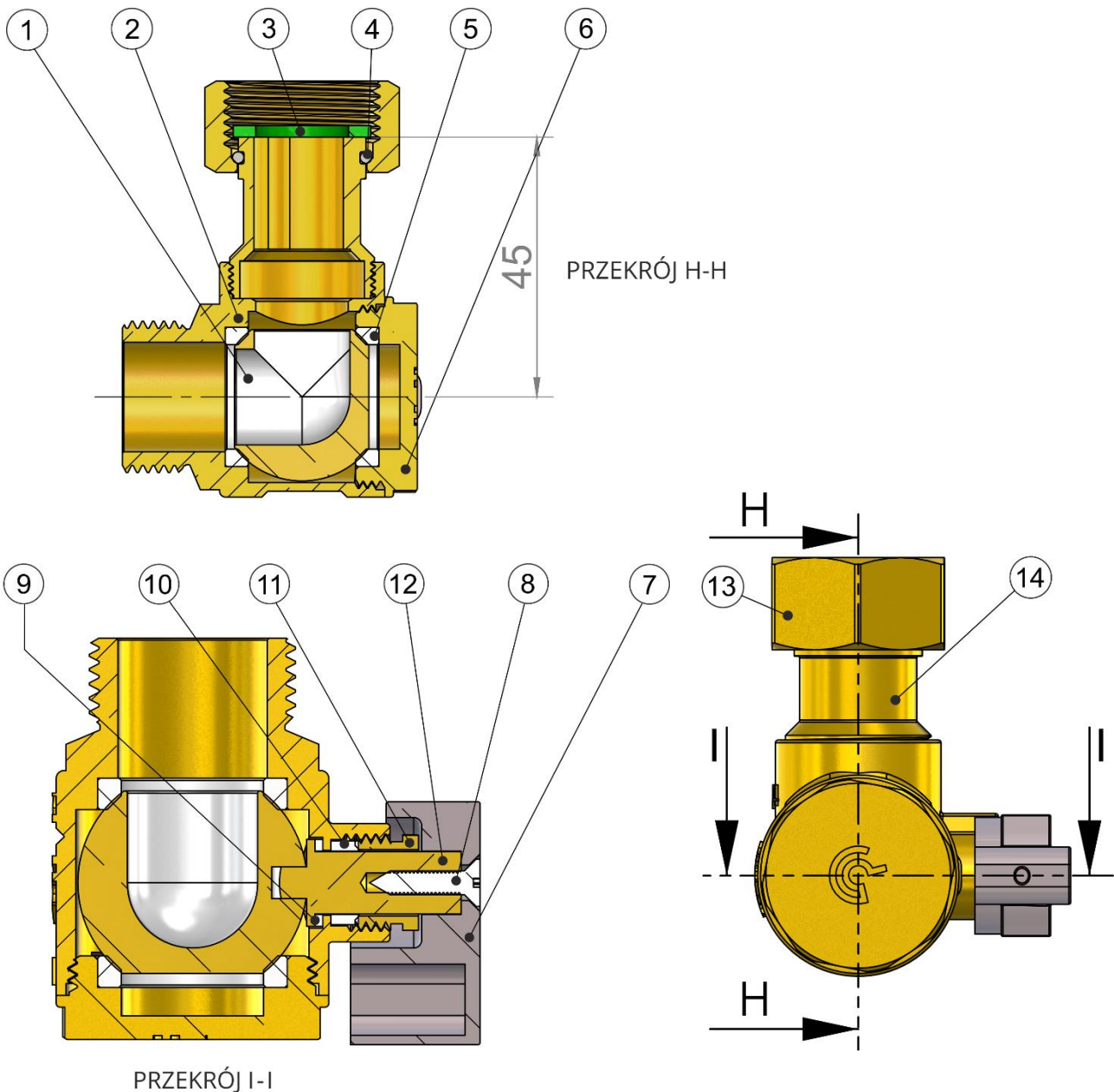
BUDOWA:
a) zawór 1/2"


Lp.	Opis	Materiał	Wykończenie powierzchni
1	Korek	CW617N	Piaskowany
2	Uszczelka	Klingeryt	-
3	Uszczelnienie kuli	PTFE	-
4	Korpus	mosiądz DZR	Piaskowany
5	Kula	CW617N	Chromowana
6	Wkręt	Stal nierdzewna	-
7	Nakrętka dławicy	CW617N	-
8	Trzpień	CW617N	-
9	Uszczelnienie dławicy	PTFE	-
10	Uszczelnienie trzpienia	PTFE	-
11	Dźwignia	Zamak	Malowana
12	Nakrętka	CW617N	Piaskowana
13	Tuleja	mosiądz DZR	-

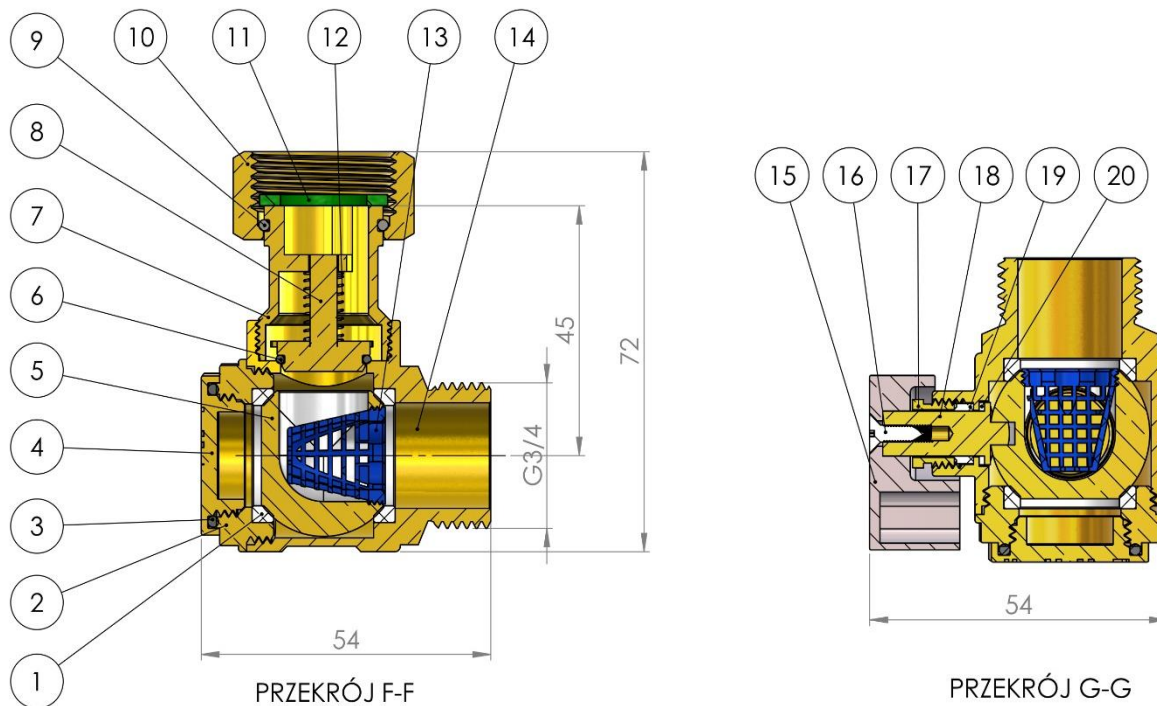
b) zawór 1/2" z filtrem antykamiennym i zaworem zwrotnym


Lp.	Opis	Materiał	Wykończenie powierzchni
1	O-ring	EPDM	-
2	Uszczelnienie kuli	PTFE	-
3	Kula	CW617N	Chromowana
4	Grzybek zaw. zwrotnego	CW617N	-
5	Sprężyna	AISI 304	-
6	Pierścień osadczy	Stal nierdzewna	-
7	O-ring	EPDM	-
8	Filtr	POM	Chromowana
9	Uszczelnienie trzpienia	PTFE	-
10	Trzpień	CW617N	-
11	Wkręt	Stal nierdzewna	-
12	Uszczelnienie dławicy	PTFE	-
13	Nakrętka dławicy	CW617N	-
14	Korpus boczny	CW617N	Piaskowany
15	Korpus	mosiądz DZR	Piaskowany
16	Uszczelka	Klingeryt	-
17	Tuleja	mosiądz DZR	Piaskowana
18	Nakrętka	CW617N	Piaskowana
19	Dźwignia	Zamak	Piaskowany
20	Korek filtra	CW617N	Piaskowany

c) zawór 3/4"



Lp.	Opis	Materiał	Wykończenie powierzchni
1	Kula	CW617N	Chromowana
2	Korpus	mosiądz DZR	Piaskowany
3	Uszczelka	Klingeryt	-
4	Pierścień osadczy	Stal nierdzewna	-
5	Uszczelnienie kuli	PTFE	-
6	Korek	CW617N	Piaskowany
7	Dźwignia	Zamak	Malowana
8	Wkręt	Stal nierdzewna	-
9	Uszczelnienie trzpienia	PTFE	-
10	Uszczelnienie dławicy	PTFE	-
11	Nakrętka dławicy	CW617N	-
12	Trzpień	CW617N	-
13	Nakrętka	CW617N	Piaskowana
14	Tuleja	mosiądz DZR	-

d) zawór 3/4" z filtrem antykamiennym i zaworem zwrotnym


Lp.	Opis	Materiał	Wykończenie powierzchni
1	Uszczelnienie kuli	PTFE	-
2	Korpus boczny	mosiądz DZR	Piaskowany
3	O-ring	EPDM	-
4	Korek filtra	CW617N	Piaskowany
5	Kula	CW617N	Chromowana
6	O-ring	EPDM	-
7	Tuleja	mosiądz DZR	-
8	Grzybek zaw. zwrotnego	CW617N	-
9	Pierścień osadczy	Stal nierdzewna	-
10	Nakrętka	CW617N	Piaskowana
11	Uszczelka	Klingeryt	-
12	Sprężyna	AISI 304	-
13	Filtr	POM	-
14	Korpus	mosiądz DZR	Piaskowany
15	Dźwignia	Zamak	Malowana
16	Wkręt	Stal nierdzewna	-
17	Nakrętka dławicy	CW617N	-
18	Trzpień	CW617N	-
19	Uszczelnienie dławicy	PTFE	-
20	Uszczelnienie trzpienia	PTFE	-

KONTAKT: Arka Sp. z o.o. sp.k., ul. Ogrodowa 5, 76-004 Sianów, tel. +48 94 341 77 19, www.arka-instalacje.pl

Informacje zawarte w niniejszej karcie technicznej są prawdziwe i poprawne w momencie jej publikacji, jakkolwiek mogą one ulec zmianie bez konieczności wcześniejszego informowania o tym. Do obowiązków klienta należy właściwe określenie parametrów instalacji i dobór odpowiedniego produktu, jak również sprawdzenie dostarczonych produktów i natychmiastowe poinformowanie firmy ARKA o wszelkich wykrytych ewentualnych wadach. ARKA Sp. z o.o. sp.k. nie ponosi odpowiedzialności za jakiegokolwiek szkody spowodowane niewłaściwą instalacją czy niewłaściwym zastosowaniem produktu.